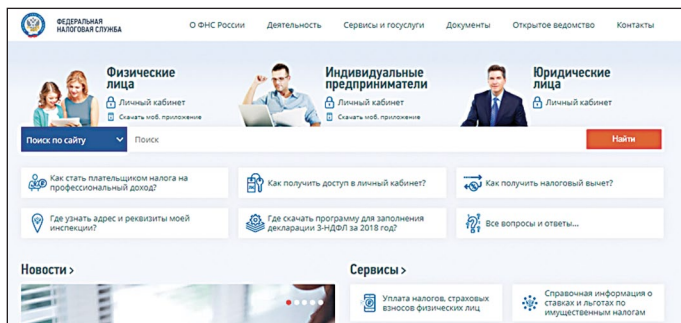


## Сайт ФНС России в помощь начинающим бизнесменам



### Как связаться с налоговой инспекцией и направить обращение?

Ссылка на страницу «Контакты» находится в верхней части сайта. На странице «Контакты» можно узнать данные своей инспекции по месту жительства – адрес, номер, реквизиты, расположение на карте, способ проезда, график работы и проводимые для налогоплательщиков мероприятия, а также записаться на прием в налоговую инспекцию.

### Где можно узнать об учебах и семинарах, проводимых в налоговых инспекциях?

Графики семинаров, которые проводят налоговые инспекции Удмуртии, можно найти, пройдя по ссылке «О ФНС России» в верхней части сайта и выбрав в правом боковом меню раздел «Информация об УФНС России вашего региона», далее по ссылке «Графики публичного информирования налогоплательщиков». В одном файле на конкретный квартал размещаются графики проведения семинаров по всем инспекциям региона, с указанием темы, даты и места проведения.

Учебы и семинары для вновь вставших на учет налогоплательщиков проводятся в каждой налоговой инспекции.

### Как прийти в инспекцию и не стоять в очереди?

Откройте сервис «Онлайн запись на прием в инспекцию», выберите услугу, удобный день и время посещения и запишитесь на прием.

ФНС России уделяет большое внимание развитию бесконтактных форм взаимодействия с налогоплательщиками. Сегодня на сайте налоговой службы работает более 50 федеральных онлайн-сервисов. Основные представлены на главной странице сайта [nalog.ru](http://nalog.ru), весь перечень – в разделе «Сервисы».

Наиболее популярными являются личные кабинеты, которые позволяют:

- получать актуальную информацию о задолженности по налогам перед бюджетом, о начисленных и уплаченных суммах налогов, о наличии переплат, невыясненных платежей, о неисполненных требованиях на уплату налога и других обязательных платежей, о мерах принудительного взыскания задолженности;
- направлять запросы и получать выписки, справки, акты совместной сверки расчетов;
- направлять обращения в налоговые органы в электронном виде;
- получать услуги по постановке и снятию с учета, внесению изменений в сведения.

Сервисы «Прозрачный бизнес», «Проверь себя и контрагента» помогают проявить должную осмотрительность при выборе контрагента (поставщика, подрядчика).

Налоговые калькуляторы рассчитывают налоги.

Сервисы обратной связи и помощи позволяют направить интернет-обращение в налоговый орган, узнать о ходе и результатах рассмотрения жалоб (обращений) в ФНС России, адрес и платежные реквизиты нужной инспекции, обсудить актуальные вопросы налогообложения, оценить работу налоговых органов и направить сообщение в службу технической поддержки сервисов.

**Телефон Контакт-Центра ФНС России:**

**8-800-222-22-22**

**Сайт ФНС России: [www.nalog.ru](http://www.nalog.ru)**

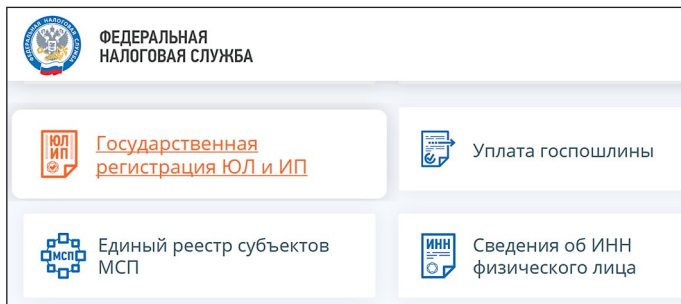


УПРАВЛЕНИЕ ФЕДЕРАЛЬНОЙ  
НАЛОГОВОЙ СЛУЖБЫ  
ПО УДМУРТСКОЙ РЕСПУБЛИКЕ

# Как зарегистрировать бизнес без уплаты госпошлины

Зарегистрировать бизнес без уплаты госпошлины очень просто - нужно направить заявление и иные необходимые для регистрации документы в регистрирующий орган в электронном виде, подписав их электронной подписью.

Зайдите на сайт ФНС России [www.nalog.ru](http://www.nalog.ru) и на главной странице выберите сервис «Государственная регистрация ЮЛ и ИП».



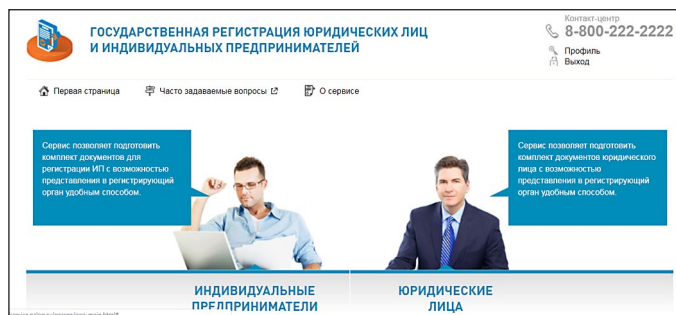
Будущим индивидуальным предпринимателям сервис позволяет заполнить и направить в регистрирующий орган в электронном виде заявления: о государственной регистрации физического лица в качестве ИП; о внесении изменений в сведения об ИП, содержащиеся в Едином государственном реестре индивидуальных предпринимателей; о государственной регистрации прекращения физическим лицом деятельности в качестве ИП.

Для юридических лиц, сервис позволяет подготовить полный комплект необходимых документов для создания ООО с единственным участником и типовой формой устава.

Сервис сам сформирует все необходимые для государственной регистрации документы (решение, устав, заявление, платежка), осуществив все необходимые проверки в информационных ресурсах ФНС России. Сервис поможет внести изменения в учредительные документы, в ЕГРЮЛ, заявить о реорганизации или о ликвидации ЮЛ.

**При направлении документов, подписанных электронной подписью, государственная пошлина не уплачивается!**

Войдя в сервис выберите нужную закладку «Индивидуальные предприниматели» или «Юридические лица», авторизуйтесь и подтвердите свое согласие на обработку персональных данных.



Выберите способ представления (направления) заявления в регистрирующий орган - в электронном виде с электронной подписью заявителя (заявителей).



Заполните все необходимые сведения и приложите необходимые документы (копию паспорта).

Подпишите заявление электронной подписью и отправьте в регистрирующий орган. Представлять документы в бумажном виде не нужно.

Через три рабочих дня документы о регистрации либо решение об отказе в регистрации будут направлены вам на адрес электронной почты, указанный в заявлении.

Индивидуальные предприниматели в подтверждение регистрации получают «Лист записи в Единый государственный реестр индивидуальных предпринимателей», а в подтверждении регистрации ООО выдается «Лист записи в Единый государственный реестр юридических лиц».

При необходимости документы можно получить в бумажном виде в Едином регистрационном центре по адресу г. Ижевск, ул. Баранова, 88.

## Электронная подпись

Получить электронную подпись (квалифицированный сертификат ключа проверки электронной подписи (КСКПЭП) можно в Удостоверяющем центре.

Подробнее об электронной подписи, как и где ее получить можно узнать в сервисе регистрации, нажав на активную строку «Нет электронной подписи?» или «Где получить?». Ссылка переведет вас на сайт Минкомсвязи России, где также можно найти ближайший удостоверяющий центр.

Кроме того, список удостоверяющих центров, аккредитованных в соответствии с требованиями Федерального закона № 63-ФЗ, размещен на сайте ФНС России в разделе «Налогообложение в Российской Федерации/Представление налоговой и бухгалтерской отчетности /Организации - операторы Электронного Документооборота».

Электронная подпись, полученная для направления заявления на государственную регистрацию, нужна будет для подписания и направления отчетности в налоговые органы, во внебюджетные фонды и в органы Росстата.

Электронная подпись понадобится и для входа в сервис «Личный кабинет индивидуального предпринимателя» или «Личный кабинет юридического лица».

## Технические условия

для направления заявлений на регистрацию в электронном виде:

- Microsoft Windows XP или выше, либо Mac OS X 10.9 или выше.
- Криптопровайдер с поддержкой алгоритмов шифрования ГОСТ 34.10-2001, ГОСТ 34.10-2012 и ГОСТ 28147-89.
- Программный компонент для работы с электронной подписью с использованием web-браузера (Крипто ПРО ЭЦП browser plug-in версия 2.0, можно скачать на сайте ФНС России).