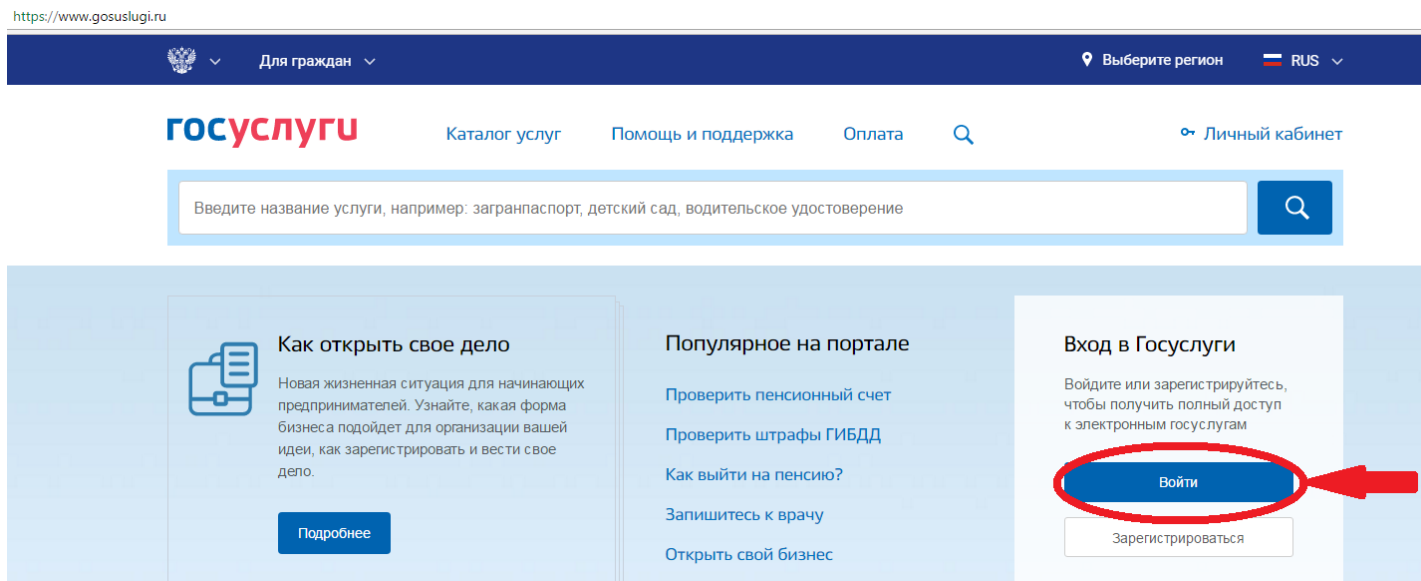
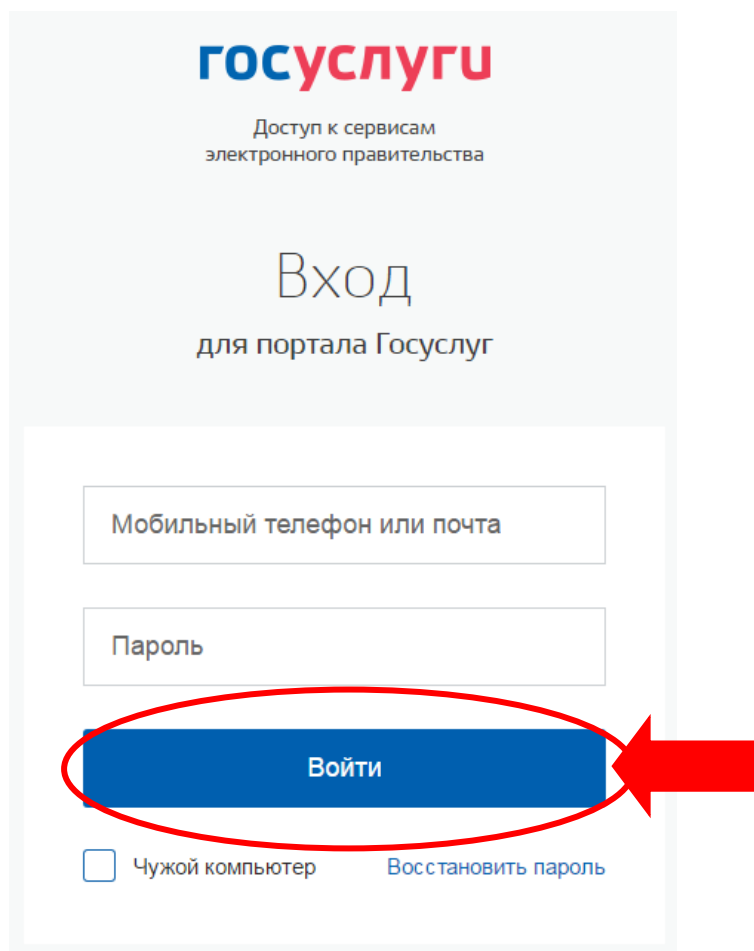


Для работы на Едином портале государственных и муниципальных услуг необходимо перейти по ссылке <https://www.gosuslugi.ru/>

1. Входим в личный кабинет.



2. Вводим номер телефона или СНИЛС и пароль, затем нажимаем кнопку «войти»



3. Выбираем «КАТАЛОГ УСЛУГ»

https://www.gosuslugi.ru

Для граждан

Выберите регион

RUS

госуслуги

Каталог услуг

Помощь и поддержка

Оплата

Введите название услуги, например: загранпаспорт, детский сад, водительское удостоверение

Как открыть свое дело

Новая жизненная ситуация для начинающих предпринимателей. Узнайте, какая форма бизнеса подойдет для организации вашей идеи, как зарегистрировать и вести свое дело.

Подробнее

Популярное на портале

- Проверить пенсионный счет
- Проверить штрафы ГИБДД
- Как выйти на пенсию?
- Запишитесь к врачу
- Открыть свой бизнес

- Штрафы ГИБДД
Получить услугу
- Налоговая задолженность
Не найдено
- Судебная задолженность
Не найдено

4. Выбираем категорию услуг «Семья и дети», «РЕГИСТРАЦИЯ РОЖДЕНИЯ»

Для граждан

Выберите регион

RUS

госуслуги

Каталог услуг

Помощь и поддержка

Оплата

Главная

Категории услуг

Каталог госуслуг

Для граждан

Узнайте, как получить электронную подпись для доступа ко всем услугам

Введите название услуги или ведомства

Категории услуг

Органы власти

Жизненные ситуации **Новинка**

Семья и дети

Брак, материнство, льготы многодетным семьям

Регистрация брака >

Регистрация рождения >

Распоряжение материнским капиталом >

Все услуги

Паспорта, регистрации, визы

Гражданство и въезд в РФ, регистрация граждан

Паспорт гражданина РФ >

Заграничный паспорт >

Регистрация граждан >

Все услуги

Транспорт и вождение

Автомобильный, водный и воздушный транспорт

Штрафы ГИБДД >

Водительское удостоверение >

Регистрация транспортного средства >

Все услуги

5. Далее выбираем электронную услугу.



Регистрация рождения

[← Вернуться](#)

Электронные услуги

- [➤ Регистрация рождения от двух родителей](#)
- [➤ Регистрация рождения ребёнка матерью, не состоящей в браке с отцом ребёнка](#)

6. Нажимаем на кнопку «Получить услугу»

госуслуги

Каталог услуг

Помощь и поддержка

Оплата



Сергеева З.А. ▾



Регистрация рождения

[← Вернуться](#)

Регистрация рождения от двух родителей

[Подробная информация об услуге >](#)



Услугу предоставляет
Комитет по делам ЗАГС при
Правительстве Удмуртской
Республики

Сроки оказания услуги:

В день обращения

Стоимость услуги:

Услуга предоставляется бесплатно

Как получить услугу?

Родившийся малыш имеет такие же права, как и любой гражданин Российской Федерации. И первый его официальный документ – свидетельство о рождении.



Выберите тип получения услуги

- Электронная услуга Личное посещение отдела ЗАГС



1 **Заполните заявление** в электронном виде, внося в него данные следующих документов:

[Получить услугу >](#)

7. Заполняем сведения о матери, сведения об отце, сведения о ребенке.

6 Персональные данные отца

Фамилия Сергеев	Имя Александр	Отчество Сергеевич
<small>необязательно</small>		
Дата рождения 28.05.1988	<input checked="" type="radio"/> Мужской <input type="radio"/> Женский	

7 Сведения об отце

Серия 9410	Номер 123456	Дата выдачи 01.06.2010
Кем выдан ОУФМС России по Удмуртской Республике в г.Ижевске		
Гражданство России		
Место рождения г.Ижевск		
<small>необязательно</small>		

8. Выбираем место поиска ЗАГС

10 Выбор места поиска ЗАГС

По месту постоянной регистрации, как в паспорте

Удмуртская Респ., Ижевск г., Удмуртская ул., 198 д., 53 кв. 🔍

Регион
Удмуртская Респ.

Город
Ижевск г.

Улица
Удмуртская ул.

Доп. территория

Улица на доп. территории

Дом
198

Корпус

Строение

Квартира
53

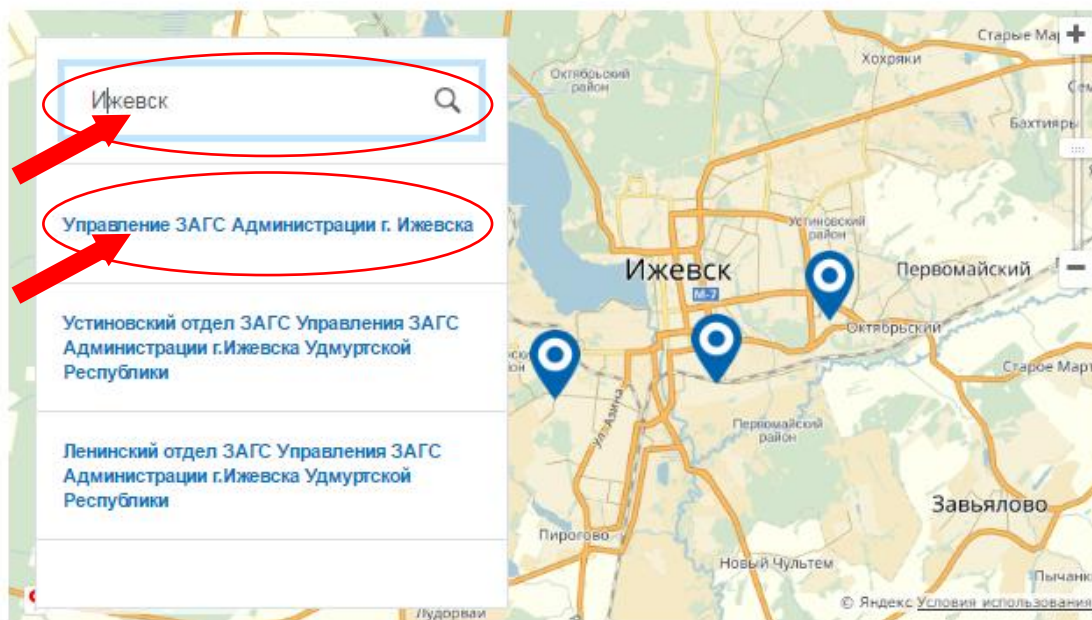
Нет Нет

По месту временной регистрации

По месту рождения ребенка

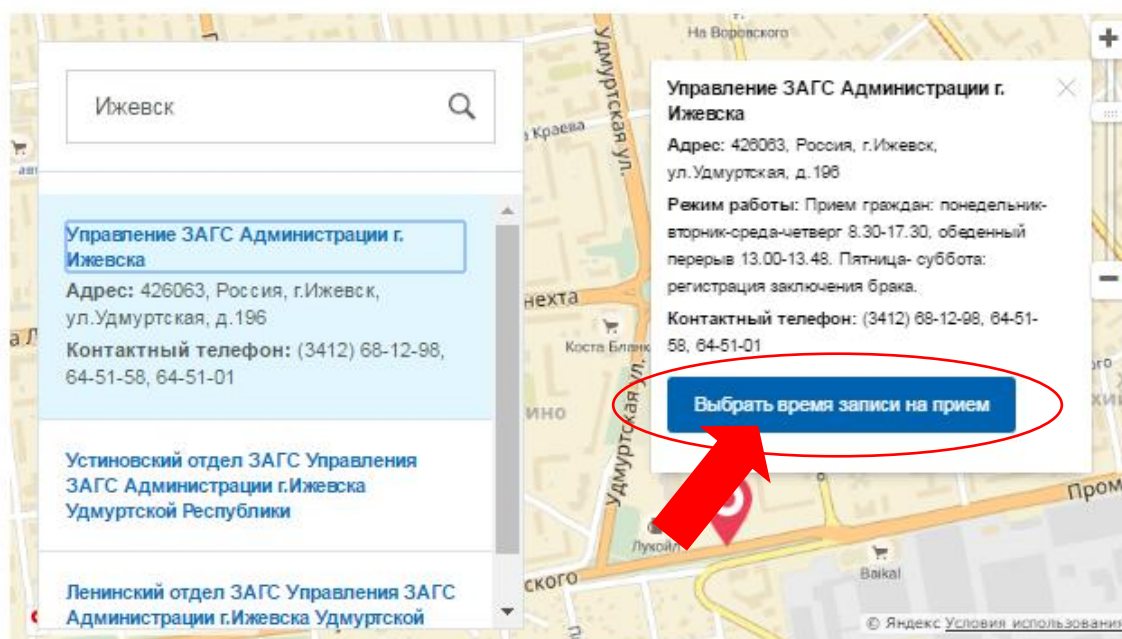
9. Далее выбираем орган ЗАГС. В строке поиска набираем «Ижевск». Из списка выбираем отдел ЗАГС.

11 Выбор органа ЗАГС



10. Далее нажимаем на кнопку «Выбрать время записи на прием».

11 Выбор органа ЗАГС



11. Выбираем удобную дату и время для записи.

Сегодня: 13 апреля 2017 года

Май 2017						
Пн	Вт	Ср	Чт	Пт	Сб	Вс
1	2	3	4	5	6	7
8	9	10	11			

Запись открыта с 1 мая по 11 мая

5 День, доступный для записи

5 День, недоступный для записи



Вы записываетесь на прием в том часовом поясе, где находится ведомство / МФЦ

1 мая 2017, понедельник

14:00	14:30	15:00	15:30	16:00	16:30
-------	-------	-------	-------	-------	-------

2 мая 2017, вторник

09:00	09:30	10:00	11:00	14:30	15:00	15:30	16:00
16:30							

3 мая 2017, среда

14:00	14:30	15:00
-------	-------	-------

4 мая 2017, четверг

09:30	11:00	11:30	12:30
-------	-------	-------	-------

8 мая 2017, понедельник

10:00	10:30	12:30	14:30	15:00	15:30	16:00	16:30
-------	-------	-------	-------	-------	-------	-------	-------

12. Подтверждаем дату и время, нажав на кнопку «Да, подтверждаю».

14:00	14:30	15:00	15:30	16:00	16:30
-------	-------	-------	-------	-------	-------

Вы выбрали дату для записи:
2 мая, вторник, 09:00

У вас есть 4 ч., чтобы заполнить форму полностью и подтвердить бронь времени

09:30	11:00	11:30	12:30
-------	-------	-------	-------

13. Нажимаем «Отправить».

Изменить запись Отменить запись

Выбранное время 2 мая, вторник, 09:00

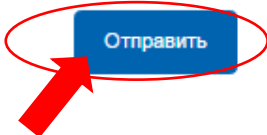
Подразделение Управление ЗАГС Администрации г. Ижевска

Адрес подразделения 426063, Россия, г.Ижевск, ул.Удмуртская, д.196

Комментарий Забронировано

До конца предварительного бронирования осталось:

3 ч. 59 мин.



ГОТОВО, ЗАЯВЛЕНИЕ ПОДАНО!